

427

УТВЕРЖДАЮ

Директор МАОУ «СОШ № 4»


(наименование должности лица утверждающего План)

М.Ю. Полякова

(подпись)

М.Ю. Полякова
(расшифровка подписи)

"22" ноября 2019



**План финансово - хозяйственной деятельности
на 2019 год и плановый период 2020 – 2021 годов**

"22" ноября 2019 г.

КОДЫ

| | | |
|--|--|-------------|
| Форма по КФД | | |
| Дата | | 22.11.2019 |
| | | 15.11.2019 |
| по ОКПО | Муниципальное автономное общеобразовательное учреждение «Средняя общеобразовательная школа №4» | 48737508 |
| ИНН / КПП | 8913001270/891301001 | |
| Единица измерения: руб. | | по ОКЕИ 383 |
| Наименование органа, осуществляющего функции и полномочия учредителя | Муниципальное учреждение «Управление образования Администрации города Губкинский» | |
| Юридический адрес муниципального бюджетного (автономного) учреждения (подразделения) | ЯНАО, г. Губкинский мкр. 9, д. 67 | |

I. Сведения о деятельности муниципального образовательного учреждения (подразделения):

1.1 Цели деятельности учреждения (подразделения):

Осуществление образовательного процесса, формирование общей культуры личности на основе обязательного минимума содержания общеобразовательных программ, создание основ для осознанного выбора и последующего освоения профессиональных образовательных программ.

1.2. Основные виды деятельности муниципального образовательного учреждения (подразделения):

Реализация общеобразовательных программ начального общего, основного общего, среднего (полного) общего образования (основной вид деятельности).

1.3. Перечень услуг (работ), относящихся в соответствии с уставом муниципального образовательного учреждения (положением подразделения) к его основным видам деятельности, предоставление которых для физических и юридических лиц осуществляется в том числе за плату:

- «Деловой английский»;
- «Занимательный иностранный язык»;
- «Занимательный русский язык»;
- «Аэробика»;
- «Занимательная математика»;
- «Занимательная история»;
- «Групповая коррекционно-логопедическая услуга»;
- «Школа будущих первоклассников»;
- «Групповые занятия психолога»;
- «Занимательная астрономия»;
- «Информатика в 1-4 классах»;
- «Индивидуальное коррекционное занятие логопеда»;
- «Индивидуальное коррекционное занятие психолога»;
- Прокат коньков;
- Показ фильмов в школьном планетарии.
- «Индивидуальное обучение родителей компьютерной программе «Система интенсивного развития способностей»

1.4. Общая балансовая стоимость недвижимого муниципального имущества на последнюю отчетную дату, предшествующую дате составления Плана финансово-хозяйственной деятельности (далее - План) (в разрезе стоимости имущества, закрепленного собственником имущества за учреждением на праве оперативного управления – 432 388 060,33 рублей; приобретенного учреждением (подразделением) за счет выделенных собственником имущества учреждения средств – 0 рублей; приобретенного учреждением (подразделением) за счет доходов, полученных от иной приносящей доход деятельности – 0 рублей).

1.5. Общая балансовая стоимость движимого муниципального имущества на последнюю отчетную дату, предшествующую дате составления Плана – 120 446 616,22 рублей, в том числе балансовая стоимость особо ценного движимого имущества – 88 149 669,33 рублей.

Таблица 1

Показатели финансового состояния учреждения (подразделения)

на 01 января 20 19 г.
(последний отчетный день)

| № п/п | Наименование показателя | Сумма, тыс. руб. |
|-------|---|-------------------|
| 1 | 2 | 3 |
| | Нефинансовые активы, всего: | 557 010,59 |
| | из них: | |
| | недвижимое имущество, всего: | 281 587,26 |
| | в том числе: | |
| | остаточная стоимость | 159 478,32 |
| | особо ценное движимое имущество, всего: | 90 186,01 |
| | в том числе: | |
| | остаточная стоимость | 9 341,02 |
| | Финансовые активы, всего: | 24 623,31 |
| | из них: | |
| | денежные средства учреждения, всего | 23 344,02 |
| | в том числе: | |
| | денежные средства учреждения на счетах | 23 344,02 |
| | денежные средства учреждения, размещенные на депозиты в кредитной организации | 0,00 |
| | иные финансовые инструменты | 0,00 |
| | Дебиторская задолженность, всего: | 1 279,29 |
| | дебиторская задолженность по доходам | 0,00 |
| | дебиторская задолженность по расходам | 1 279,29 |
| | иная дебиторская задолженность | |
| | Обязательства, всего: | 541 190,34 |
| | из них: | |
| | долговые обязательства | 0,00 |
| | кредиторская задолженность: | 13 512,79 |
| | кредиторская задолженность за счет субсидии на финансовое обеспечение выполнения муниципального задания | 0,00 |
| | кредиторская задолженность за счет поступлений от оказания услуг (выполнения работ) на платной основе и от иной приносящей доход деятельности | 0,00 |
| | в том числе: | |
| | просроченная кредиторская задолженность | 0,00 |

Таблица 2

Показатели по поступлениям и выплатам учреждения (подразделения)

на 22 ноября 20 19 г.

| Наименование показателя | Код строки | Код по бюджетной классификации Российской Федерации | | всего | Объем финансового обеспечения, руб. (с точностью до двух знаков после запятой — 0,00) | | | | | поступления от оказания услуг (выполнения работ) на платной основе и от иной приносящей доход деятельности | | |
|--|------------|---|-------|-----------------------|---|--|--|---|-------------|--|-------------------|---------------------|
| | | Код вида расходов/А, ГПД | КОСГУ | | субсидии на финансовое обеспечение выполнения муниципального задания | субсидии, предоставляемые в соответствии с абзацем вторым пункта 1 статьи 78.1 Бюджетного кодекса Российской Федерации | субсидии на осуществление капитальных вложений | средства обязательного медицинского страхования | итого | Родительская плата за организацию летнего лагеря | иные | спонсорские |
| | | | | | | | | | | | | |
| 1 | 2 | 3 | 4 | 5 | 6 | 7 | 8 | 9 | 10 | 11 | 12 | |
| Поступления от доходов, всего: | 100 | x | | 174 262 875,66 | 136 807 100,07 | 0,00 | 33 947 717,59 | 0,00 | 0,00 | 3 507 758,00 | 233 758,00 | 750 000,00 |
| в том числе: | | | | | | | | | | | | |
| доходы от собственности | 110 | 120 | 121 | 0,00 | x | | x | x | x | | | x |
| доходы от оказания услуг, работ, всего | 120 | 130 | 131 | 2 769 818,12 | | | x | x | 0,00 | 2 769 818,12 | 233 758,00 | |
| из них: | | | | | | | | | | | | |
| "Дополнительная платёжная" | 121 | 130 | 131 | 862 060,12 | | | | | | 862 060,12 | | |
| "Дополнительный ресурсный класс" | 122 | 130 | 131 | 950 000,00 | | | | | | 950 000,00 | | |
| "Плата за услуги персонификации" | 123 | 130 | 131 | 500 000,00 | | | | | | 500 000,00 | | |
| организация горячего питания | 124 | 130 | 131 | 224 000,00 | | | | | | 224 000,00 | | |
| организация летнего лагеря | 125 | 130 | 131 | 0,00 | | | | | | | 233 758,00 | |
| доходы от штрафов, пеней, иных сумм принудительного изъятия | 140 | 140 | 141 | 0,00 | | | | | | | | |
| безвозмездные поступления от национальных организаций, | 150 | 140 | 141 | | | | | | | | | |
| спонсорская помощь | 127 | 150 | 152 | 300 000,00 | | | | | | 300 000,00 | | 300 000,00 |
| спонсорская помощь | 127 | 150 | 155 | 450 000,00 | | | | | | 450 000,00 | | 450 000,00 |
| субсидии на финансовое обеспечение выполнения муниципального задания | 130 | 130 | 131 | 136 807 100,07 | 136 807 100,07 | | | | | | | |
| иные субсидии, предоставляемые из бюджета | 150 | 180 | 152 | 28 602 471,20 | | | 28 614 334,32 | | | -12 060,12 | | |
| иные субсидии, предоставляемые из бюджета | 160 | 180 | 162 | 5 333 186,27 | | | 5 333 186,27 | | | | | |
| прочие доходы | 170 | x | 130 | 0,00 | | | | | | | | |
| доходы от операций с активами | 180 | | x | 0,00 | | | | | | | | |
| Выплаты по расходам, всего: | 200 | x | | 195 451 265,40 | 141 657 448,36 | 0,00 | 45 305 180,19 | 0,00 | 0,00 | 8 488 636,85 | 233 758,00 | 5 621 863,56 |
| в том числе на: | | | | | | | | | | | | |
| выплаты персоналу всего: | 210 | | | 135 946 992,43 | 122 340 552,51 | | 11 133 307,60 | | | 2 473 132,32 | 142 256,83 | 1 051 860,20 |
| из них: | | | | | | | | | | | | |
| оплата труда и начисления на выплаты по оплате труда | 211 | 110 | 200 | 135 946 992,43 | 122 340 552,51 | | 11 133 307,60 | | | 2 473 132,32 | 142 256,83 | 1 051 860,20 |
| фонд оплаты труда учреждений | 212 | 111 | 211 | 100 747 029,22 | 92 858 176,55 | | 6 794 864,20 | | | 1 093 988,47 | 108 988,47 | 135 000,00 |
| Социальные пособия и компенсации персоналу в денежной форме | 213 | 321 | 264 | 749 002,02 | | | 749 002,02 | | | | | |
| Социальные пособия и компенсации персоналу в денежной форме | 214 | 111 | 266 | 355 650,00 | 330 675,00 | | 24 975,00 | | | | | |
| прочие социальные выплаты персоналу в денежной форме | 215 | 112 | 212 | 113 776,00 | 10 800,00 | | | | | 102 976,00 | | 72 976,00 |
| прочие социальные выплаты персоналу в денежной форме | 216 | 112 | 214 | 1 481 174,68 | | | 1 481 174,68 | | | | | |

| | | | | | | | | | | | | | |
|--|-----|-----|-----|---------------|---------------|--------------|---------------|------|--------------|--------------|--------------|--------------|--|
| Социальные пособия и компенсации персоналу в денежной форме | 217 | 112 | 266 | 5 250,00 | 4 725,00 | 525,00 | | | | | | | |
| взносы по обязательному социальному страхованию на выплаты по оплате труда работников и иные выплаты | 218 | 119 | 213 | 31 498 985,94 | 29 042 848,88 | 2 082 766,70 | | | 373 370,36 | 33 268,36 | 40 102,00 | | |
| Прочие работы, услуги | 219 | 112 | 226 | 620 058,49 | 8 731,00 | | | | 616 327,49 | | 537 312,20 | | |
| Прочие работы, услуги | 220 | 113 | 226 | 286 470,00 | | | | | 286 470,00 | | 266 470,00 | | |
| социальные и иные выплаты пенсионеры, всего | 220 | 300 | 260 | 0,00 | 0,00 | 0,00 | | | 0,00 | 0,00 | 0,00 | | |
| из них: | | | | | | | | | | | | | |
| Пособия по социальной помощи | 221 | | | 0,00 | | | | | | | | | |
| уплаты налогов, сборов и иных платежей, всего | 230 | 850 | 290 | 4 016 986,26 | 1 174 023,26 | 2 616 163,00 | | | 226 800,00 | 0,00 | 216 700,00 | | |
| из них: | | | | | | | | | | | | | |
| уплата налога на имущество организаций и земельного налога | 231 | 851 | 291 | 3 694 554,00 | 1 078 391,00 | 2 616 163,00 | | | | | | | |
| уплата прочих налогов, сборов | 232 | 852 | 292 | 11 403,67 | 3 204,45 | | | | 8 199,22 | | | | |
| уплата иных платежей | 233 | 853 | 293 | 92 427,81 | 92 427,81 | | | | 0,00 | | | | |
| уплата иных платежей | 234 | 853 | 292 | 1 674,59 | | | | | 1 674,59 | | | | |
| уплата иных платежей | 235 | 853 | 293 | 226,19 | | | | | 226,19 | | | | |
| Прочие расходы | 236 | 113 | 296 | 0,00 | | | | | 0,00 | | | | |
| безвозмездные перечисления организациям | 240 | | | 0,00 | | | | | | | | | |
| прочие расходы (кроме расходов на закупку товаров, работ, услуг) | 250 | 350 | 296 | 216 700,00 | | | | | 216 700,00 | | 216 700,00 | | |
| расходы на закупку товаров, работ, услуг, всего | 260 | | x | 55 576 882,79 | 18 232 468,67 | 0,00 | 31 555 709,59 | 0,00 | 0,00 | 5 788 704,53 | 91 501,17 | 4 353 303,36 | |
| из них: | | | | | | | | | | | | | |
| прочая закупка товаров, работ и услуг | 261 | 244 | 220 | 55 576 882,79 | 18 232 468,67 | | 31 555 709,59 | | 5 788 704,53 | 91 501,17 | 4 353 303,36 | | |
| Услуги связи | 262 | 244 | 221 | 371 417,28 | 324 840,00 | | 46 577,28 | | | | | | |
| Транспортные услуги | 263 | 244 | 222 | 124 476,56 | 114 476,56 | | | | 10 000,00 | | 10 000,00 | | |
| Коммунальные услуги | 264 | 244 | 223 | 11 637 171,63 | 11 637 171,63 | | | | | | | | |
| Арендная плата за пользование имуществом | 265 | 244 | 224 | 0,00 | | | | | | | | | |
| Работы, услуги по содержанию имущества | 266 | 244 | 225 | 7 176 623,63 | 4 843 309,84 | | 1 928 936,19 | | 404 377,60 | 305,52 | 354 072,08 | | |
| Работы, услуги по содержанию имущества | 267 | 243 | 225 | 11 460 880,88 | | | 11 460 880,88 | | | | | | |
| Прочие работы, услуги | 268 | 244 | 226 | 4 962 663,11 | 920 106,18 | | 1 162 686,45 | | 2 879 872,48 | 10 159,70 | 2 199 312,78 | | |
| Услуги, работы для целей капитальных вложений | 269 | 244 | 228 | 0,00 | | | | | 1 220,00 | 1 220,00 | 0,00 | | |
| Прочие расходы | 270 | 244 | 296 | 12 200,00 | | | 10 980,00 | | | | | | |
| Увеличение стоимости основных средств | 271 | 244 | 310 | 6 676 027,57 | | | 5 333 186,27 | | 1 342 841,30 | | 1 320 041,30 | | |
| Увеличение стоимости нематериальных активов и | 272 | 244 | 341 | 6 103,80 | 2 500,00 | | 3 108,42 | | 495,38 | 495,38 | | | |
| Увеличение стоимости продуктов питания | 273 | 244 | 342 | 8 830 715,30 | | | 8 476 226,60 | | 354 488,70 | 54 488,70 | 0,00 | | |
| Увеличение стоимости горюче-смазочных материалов | 274 | 244 | 343 | 211 000,00 | | | 100 000,00 | | 111 000,00 | | 0,00 | | |
| Увеличение стоимости строительных материалов | 275 | 244 | 344 | 141 062,04 | | | 138 438,04 | | 2 624,00 | | 2 624,00 | | |
| Увеличение стоимости прочих материальных запасов (материалов) | 276 | 244 | 346 | 3 608 613,81 | 390 064,44 | | 2 684 643,10 | | 533 906,27 | 24 631,87 | 359 274,40 | | |
| Увеличение стоимости материальных запасов для целей применения | 277 | 244 | 347 | 208 246,36 | | | 208 246,36 | | | | | | |
| Увеличение стоимости прочих материальных запасов однократного применения | 278 | 244 | 349 | 149 678,80 | | | 1 800,00 | | 147 878,80 | 200,00 | 137 778,80 | | |
| Получение финансовых активов, всего | 300 | | x | 11 357 462,60 | 0,00 | 0,00 | 11 357 462,60 | 0,00 | 0,00 | 0,00 | 0,00 | | |
| из них: | | | | | | | | | | | | | |
| увеличение остатков средств | 310 | | | 0,00 | | | | | | | | | |
| получения | 320 | | 510 | 11 357 462,60 | | | 11 357 462,60 | | | | | | |
| прочие поступления | 330 | | | 0,00 | | | | | | | | | |
| Выбытие финансовых активов, всего | 400 | | | 13 512 789,99 | 0,00 | 0,00 | 13 512 789,99 | 0,00 | 0,00 | 0,00 | 0,00 | | |
| из них: | | | | | | | | | | | | | |
| уменьшение остатков средств | 410 | | 130 | 13 512 789,99 | | | 13 512 789,99 | | | | | | |
| прочие выбытия | 420 | | 180 | 0,00 | | | | | | | | | |
| Остаток средств на начало года | 500 | | x | 23 344 017,13 | 4 850 348,29 | | 13 512 789,99 | | 4 980 878,85 | | 4 871 863,56 | | |
| Остаток средств на конец года | 600 | | x | 0,00 | 0,00 | | 0,00 | | 0,00 | | 0,00 | | |

Таблица 2

Показатели по поступлениям и выплатам учреждения (подразделения) на 2020 г.

| Наименование показателя | Код строки | Код по бюджетной классификации Российской Федерации | | Объем финансового обеспечения, руб. (с точностью до двух знаков после запятой — 0,00) | | | | | | | | |
|--|------------|---|-------|---|---|--|---|-------------|---|-------------|--|--|
| | | Код вида расходов | КОСГУ | в том числе: | | | | | | | вспомогательная от оказания услуг (выполнения работ) на платной основе и от иной приносящей доход деятельности | |
| | | | | субсидии на финансовое обеспечение выполнения муниципального задания | субсидии, предоставляемые в соответствии с иными пунктами статьи 78.1 Бюджетного кодекса Российской Федерации | субсидии на осуществление капитальных вложений | средства обязательного медицинского страхования | иные | Родительская плата организациям детского лагеря | иные | | |
| 1 | 2 | 3 | 4 | 5 | 6 | 7 | 8 | 9 | 10 | 11 | 12 | |
| Поступления от доходов, всего | 100 | x | | 169 543 886,36 | 138 897 486,36 | 25 422 400,00 | 0,00 | 0,00 | 5 224 000,00 | 0,00 | 3 000 000,00 | |
| в том числе: | | | | | | | | | | | | |
| доходы от собственности | 110 | x | 120 | 0,00 | x | x | x | x | 0,00 | | x | |
| доходы от оказания услуг, работ, всего | 120 | | 130 | 144 121 486,36 | 138 897 486,36 | | | | 5 224 000,00 | | 3 000 000,00 | |
| из них: | | | | | | | | | | | | |
| субсидии на финансовое обеспечение выполнения муниципального задания | 121 | x | 130 | 138 897 486,36 | 138 897 486,36 | | | | | | | |
| "Доплатительная математика" | 122 | x | 130 | 700 000,00 | | | | | 700 000,00 | | | |
| "Доплатительный русский язык" | 123 | x | 130 | 800 000,00 | | | | | 800 000,00 | | | |
| "Плановые выплаты первокурсникам" | 124 | x | 130 | 500 000,00 | | | | | 500 000,00 | | | |
| организация спортивного питания | 125 | x | 130 | 224 000,00 | | | | | 224 000,00 | | | |
| доходы от штрафов, пеней, иных сумм принудительного изъятия | 130 | x | 140 | 0,00 | x | x | x | x | | | x | |
| безвозмездные поступления от индивидуальных организаций, правительств иностранных государств, международных финансовых организаций | 140 | x | 180 | 0,00 | x | x | x | x | | | x | |

| | | | | | | | | | | |
|--|-----|-----|-----|---------------|---------------|------------|---------------|--------------|--------------|--------------|
| фонд оплаты труда учреждений | 212 | 111 | 211 | 99 882 226,28 | 92 638 373,00 | | | | 1 400 000,00 | 400 000,00 |
| иные выплаты персоналу | 213 | 112 | 212 | 204 127,08 | 104 127,08 | | | | 100 000,00 | 100 000,00 |
| иные выплаты персоналу | 213 | 112 | 214 | 1 505 000,00 | | | | 1 505 000,00 | 0,00 | |
| взносы по обязательному социальному страхованию | 214 | 119 | 213 | 30 161 257,70 | 27 976 414,01 | | | 1 764 843,69 | 420 000,00 | 120 000,00 |
| иные выплаты персоналу, всего | 220 | 300 | 260 | 0,00 | 0,00 | | | 0,00 | 0,00 | 0,00 |
| из них: | | | | | | | | | | |
| Пособия по социальной помощи | 221 | | | | 0,00 | | | | | |
| уплата налогов, сборов и иных платежей, всего | 230 | 850 | 290 | 1 345 671,26 | 1 045 671,26 | | | 0,00 | 300 000,00 | 300 000,00 |
| из них: | | | | | | | | | | |
| уплата налога на имущество | 231 | 851 | 291 | | 0,00 | | | | | |
| уплата прочих налогов, сборов | 232 | 852 | 291 | 1 045 671,26 | 1 045 671,26 | | | | | |
| уплата иных платежей | 233 | 853 | 291 | | 0,00 | | | | | |
| безвозмездные перечисления организациям | 240 | | | | 0,00 | | | | | |
| прочие расходы (кроме расходов на закупку товаров, работ, услуг) | 250 | 350 | 296 | | 300 000,00 | | | | 300 000,00 | 300 000,00 |
| расходы на закупку товаров, работ, услуг, всего | 260 | | x | 36 445 604,04 | 17 132 901,01 | | 16 308 703,03 | 0,00 | 3 004 000,00 | 2 080 000,00 |
| из них: | | | | | | | | | | |
| прочая закупка товаров, работ и услуг | 261 | 244 | 220 | 36 445 604,04 | 17 132 901,01 | 0,00 | 16 308 703,03 | 0,00 | 3 004 000,00 | 2 080 000,00 |
| Услуги связи | 262 | 244 | 221 | 163 354,85 | 116 777,57 | | 46 577,28 | | | |
| Транспортные услуги | 263 | 244 | 222 | 24 476,56 | 24 476,56 | | | | | |
| Коммунальные услуги | 264 | 244 | 223 | 10 642 276,56 | 10 642 276,56 | | | | | |
| Арендная плата за пользование | 265 | 244 | 224 | | 0,00 | | | | | |
| Работы, услуги по содержанию | 266 | 244 | 225 | 4 140 117,45 | 4 140 117,45 | | | | | |
| Прочие работы, услуги | 267 | 244 | 226 | 1 884 065,39 | 1 312 971,30 | | 71 094,09 | | 500 000,00 | 500 000,00 |
| Прочие расходы | 268 | 244 | 296 | | 1 080 000,00 | | | | 1 080 000,00 | 880 000,00 |
| Прочие расходы | | | | | 0,00 | | | | 800 000,00 | 800 000,00 |
| Увеличение стоимости основных средств | 270 | 244 | 341 | | 2 500,00 | | 4 502 509,99 | | 0,00 | 0,00 |
| Увеличение стоимости продуктов | 271 | 244 | 342 | | 9 767 208,94 | | 9 467 208,94 | | 300 000,00 | 0,00 |
| Увеличение стоимости горюче-машиностроительных средств | 272 | 244 | 343 | | 224 000,00 | | | | 224 000,00 | 0,00 |
| Увеличение стоимости прочих материальных запасов | 273 | 244 | 346 | | 3 215 094,30 | 893 781,57 | 2 221 312,73 | | 100 000,00 | 100 000,00 |
| Поступление финансовых активов, всего: | 300 | | x | 0,00 | 0,00 | | 0,00 | 0,00 | 0,00 | 0,00 |
| из них: | | | | | | | | | | |
| увеличение остатков средств прочие поступления | 310 | | | 0,00 | 0,00 | | | | | |
| 320 | | | | 0,00 | 0,00 | | | | | |
| Выбытие финансовых активов, всего: | 400 | | | 0,00 | 0,00 | | 0,00 | 0,00 | 0,00 | 0,00 |
| из них: | | | | | | | | | | |
| уменьшение остатков средств прочие выбытия | 410 | | | 0,00 | 0,00 | | | | | |
| 420 | | | | 0,00 | 0,00 | | | | | |
| Остаток средств на начало года | 500 | | x | 0,00 | 0,00 | | | | | |
| Остаток средств на конец года | 600 | | x | 0,00 | 0,00 | | | | | |

Таблица 2.1

Показатели выплат по расходам на закупку товаров, работ, услуг учреждения (подразделения) на 22 ноября 20 19 г.

| Наименование показателя | Код строки | Год начала закупки | Сумма выплат по расходам на закупку товаров, работ и услуг, руб. (с точностью до двух знаков после запятой — 0,00) | | | | | | | | |
|---|------------|--------------------|--|--|--|---|--|--|---|--|--|
| | | | всего на закупку | | | в соответствии с Федеральным законом от 5 апреля 2013 г. № 44-ФЗ «О контрактной системе в сфере закупок товаров, работ, услуг для обеспечения государственных и муниципальных нужд» | | | в соответствии с Федеральным законом от 18 июля 2011 г. № 223-ФЗ «О закупках товаров, работ, услуг отдельными видами юридических лиц» | | |
| | | | на 20 19 г. очередной финансовый год | на 20 20 г. 1-ый год планового периода | на 20 21 г. 2-ой год планового периода | на 20 19 г. очередной финансовый год | на 20 20 г. 1-ый год планового периода | на 20 21 г. 2-ой год планового периода | на 20 19 г. очередной финансовый год | на 20 20 г. 1-ый год планового периода | на 20 21 г. 2-ой год планового периода |
| 1 | 2 | 3 | 4 | 5 | 6 | 7 | 8 | 9 | 10 | 11 | 12 |
| Выплаты по расходам на закупку товаров, работ, услуг, всего: | 0001 | x | 55 464 486,71 | 36 445 604,04 | 36 445 604,04 | 0,00 | 0,00 | 0,00 | 55 464 486,71 | 36 445 604,04 | 36 445 604,04 |
| в том числе: | | | | | | | | | | | |
| на оплату контрактов заключенных до начала очередного финансового года: | 1001 | x | 0,00 | 0,00 | 0,00 | 0,00 | 0,00 | 0,00 | 0,00 | 0,00 | 0,00 |
| на закупку товаров, работ, услуг по году начала закупки: | 2001 | | 55 464 486,71 | 36 445 604,04 | 36 445 604,04 | 0,00 | 0,00 | 0,00 | 55 464 486,71 | 36 445 604,04 | 36 445 604,04 |

Таблица 3

Сведения о средствах, поступающих во временное распоряжение учреждения (подразделения) на 2019 20 г. (учетный финансовый год)


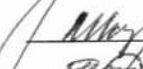

| Наименование показателя | Код строки | Сумма (руб., с точностью до двух знаков после запятой — 0,00) |
|--------------------------------|------------|---|
| 1 | 2 | 3 |
| Остаток средств на начало года | 010 | |
| Остаток средств на конец года | 020 | 0,00 |
| Поступление | 030 | |
| Выбытие | 040 | |

Таблица 4

Справочная информация

| Наименование показателя | Код строки | Сумма (тыс. руб.) |
|---|------------|-------------------|
| 1 | 2 | 3 |
| Объем публичных обязательств, всего: | 010 | 192 000,00 |
| Объем бюджетных инвестиций (в части переданных полномочий государственного (муниципального) заказчика в соответствии с Бюджетным кодексом Российской Федерации), всего: | 020 | |
| Объем средств, поступивших во временное распоряжение, всего: | 030 | |

Главный бухгалтер МУ «Управление образования»
 Заместитель начальника МУ «Управление образования» по экономическим вопросам
 Исполнитель: Экономист
 тел. 3-40-44

 Е.В. Лазарева
 Л.А. Искандарова
 Т.Н. Подгачская