

## Ф-ОИД-2. Результаты оценки индивидуальных достижений учащихся по математике (8 класс, конец 2016/2017 учебного года)

Регион: Ямало-Ненецкий АО  
ОО: МАОУ СОШ №4

ID ОО: 360123

Класс: 8А

№ п/п	Фамилия и имя учащегося	Вариант	Общий балл <sup>1</sup>	% выполнения заданий базового уровня <sup>2</sup>	% выполнения заданий повышенного уровня <sup>3</sup>	Уровень достижений <sup>4</sup>
1	Аликина Наталья	2	65	70	50	Базовый
2	Арслангереев Вадим	1	71	83	38	Базовый
3	Баймурзаев Мансур	1	58	78	0	Базовый
4	Голубева Анастасия	2	65	74	38	Базовый
5	Григорьев Руслан	1	61	74	25	Базовый
6	Денисов Алексей	2	23	30	0	Пониженный
7	Линдеман Елена	1	71	87	25	Прочный базовый
8	Маликов Никита	1	74	74	75	Базовый
9	Малова Дарья	1	71	74	63	Базовый
10	Опарин Сергей	1	58	70	25	Базовый
11	Страшкина Алина	1	58	61	50	Пониженный
12	Торикова Александра	2	48	52	38	Пониженный
13	Фотиевских Данил	1	39	48	13	Пониженный
<b>Среднее значение по классу:</b>			<b>59</b>	<b>67</b>	<b>34</b>	<b>69</b> <sup>5</sup>
<b>Среднее значение по региону:</b>			<b>65</b>	<b>76</b>	<b>35</b>	<b>78</b> <sup>5</sup>

<sup>1</sup> Общий балл – процент от максимального балла за выполнение всей работы.

<sup>2</sup> % выполнения заданий базового уровня - процент заданий базового уровня, правильно выполненных учащимся (задание считается выполненным, если учащийся получил 1 балл).

<sup>3</sup> % выполнения заданий повышенного уровня - процент от максимального балла за выполнение заданий повышенного уровня.

<sup>4</sup> уровень достижений определяется с учетом критерия 2.

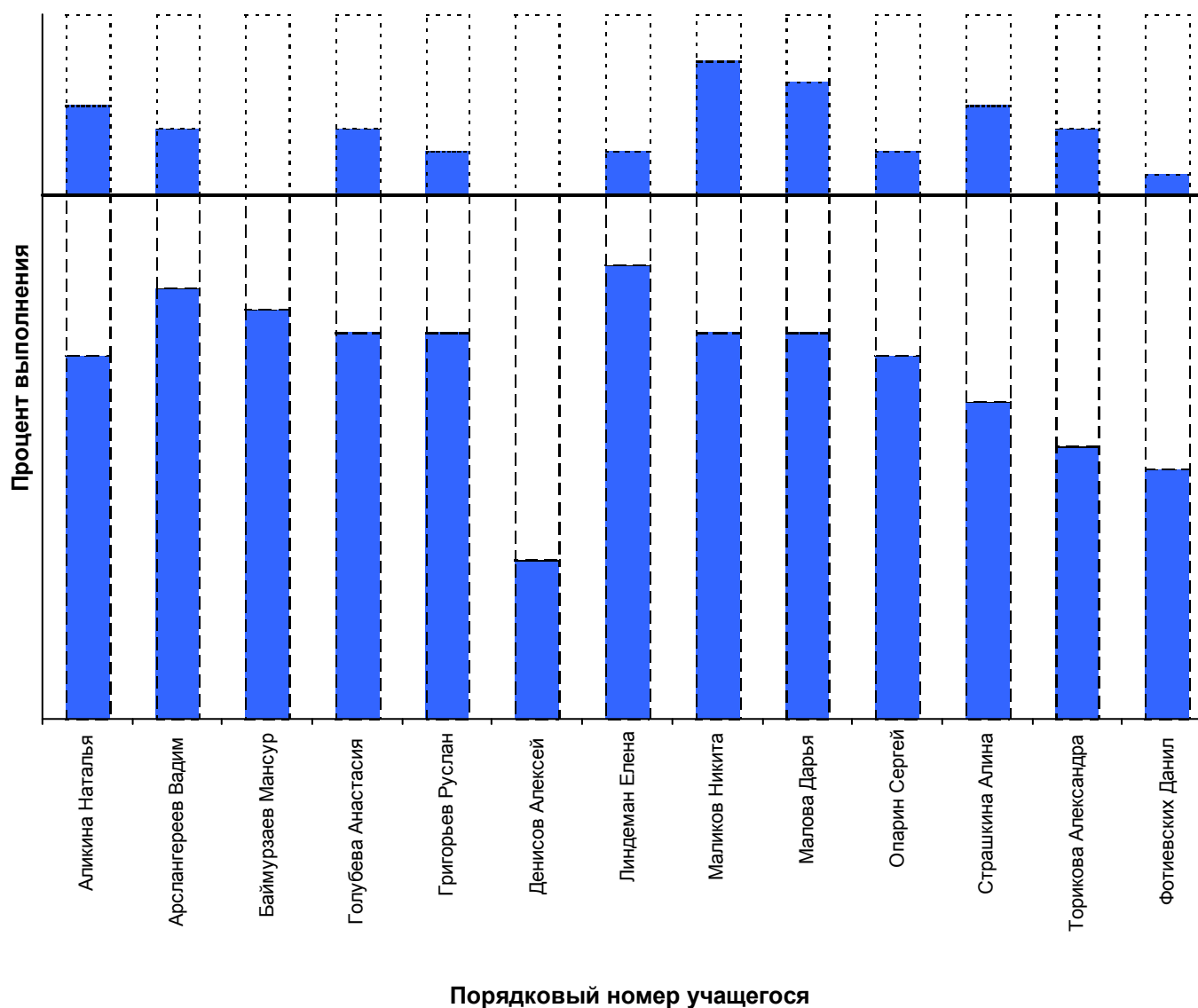
<sup>5</sup> % учащихся, достигших базового уровня.

# Ф-ОИД-2. Результаты оценки индивидуальных достижений учащихся по математике (8 класс, конец 2016/2017 учебного года)

Регион: Ямало-Ненецкий АО  
ОО: МАОУ СОШ №4

ID ОО: 360123

Класс: 8А



Задания базового уровня
  Задания повышенного уровня  
 Процент выполнения учащимися заданий базового/повышенного уровня

<sup>1</sup> Общий балл – процент от максимального балла за выполнение всей работы.

<sup>2</sup> % выполнения заданий базового уровня - процент заданий базового уровня, правильно выполненных учащимся (задание считается выполненным, если учащийся получил 1 балл).

<sup>3</sup> % выполнения заданий повышенного уровня - процент от максимального балла за выполнение заданий повышенного уровня.

<sup>4</sup> уровень достижений определяется с учетом критерия 2.

<sup>5</sup> % учащихся, достигших базового уровня.

# Ф-ОИД-2. Результаты оценки индивидуальных достижений учащихся по математике (8 класс, конец 2016/2017 учебного года)

Регион: Ямало-Ненецкий АО  
ОО: МАОУ СОШ №4

ID ОО: 360123

Класс: 8Б

№ п/п	Фамилия и имя учащегося	Вариант	Общий балл <sup>1</sup>	% выполнения заданий базового уровня <sup>2</sup>	% выполнения заданий повышенного уровня <sup>3</sup>	Уровень достижений <sup>4</sup>
1	Андронакий Анна	2	71	87	25	Прочный базовый
2	Анохин Александр	1	58	70	25	Базовый
3	Антохи Вера	1	58	70	25	Базовый
4	Артикула Максим	2	84	96	50	Повышенный
5	Архипова Анастасия	2	52	65	13	Базовый
6	Атякшева Виктория	1	52	52	50	Пониженный
7	Бабахов Антон	1	77	87	50	Повышенный
8	Барышева Анна	2	55	61	38	Пониженный
9	Войцеховский Данил	2	61	78	13	Базовый
10	Волосатов Кирилл	1	77	78	75	Базовый
11	Герасимов Ярослав	1	77	87	50	Повышенный
12	Гетманов Арсений	2	45	57	13	Пониженный
13	Глаз Дарья	1	68	83	25	Базовый
14	Заикина Анна	2	84	96	50	Повышенный
15	Иванов Владлен	1	77	91	38	Прочный базовый
16	Иващенко Евгения	2	55	65	25	Базовый
17	Коваленко Юлия	1	77	96	25	Прочный базовый
18	Костюков Радомир	1	68	83	25	Базовый
19	Макарова Виктория	1	68	83	25	Базовый
20	Митюков Данил	1	55	61	38	Пониженный
21	Морарь Эмилия	1	68	83	25	Базовый
22	Морозова Елизавета	2	77	91	38	Прочный базовый
23	Овчинникова Ксения	1	84	91	63	Повышенный
24	Орлов Артем	1	65	78	25	Базовый
25	Хлопова Дарья	2	42	52	13	Пониженный
<b>Среднее значение по классу:</b>			<b>66</b>	<b>78</b>	<b>34</b>	<b>80</b>
<b>Среднее значение по региону:</b>			<b>65</b>	<b>76</b>	<b>35</b>	<b>78</b>

<sup>1</sup> Общий балл – процент от максимального балла за выполнение всей работы.

<sup>2</sup> % выполнения заданий базового уровня - процент заданий базового уровня, правильно выполненных учащимся (задание считается выполненным, если учащийся получил 1 балл).

<sup>3</sup> % выполнения заданий повышенного уровня - процент от максимального балла за выполнение заданий повышенного уровня.

<sup>4</sup> уровень достижений определяется с учетом критерия 2.

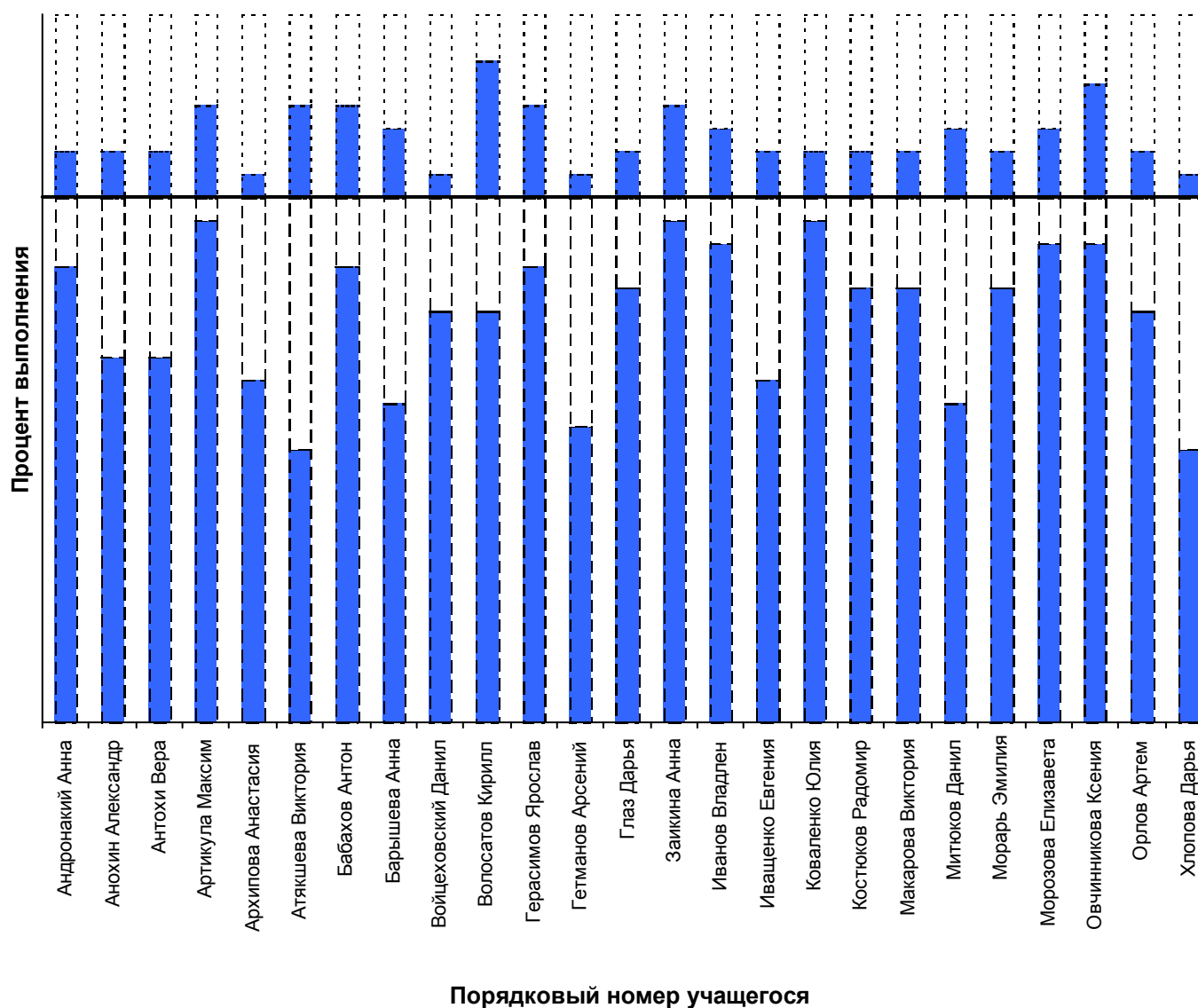
<sup>5</sup> % учащихся, достигших базового уровня.

# Ф-ОИД-2. Результаты оценки индивидуальных достижений учащихся по математике (8 класс, конец 2016/2017 учебного года)

Регион: Ямало-Ненецкий АО  
ОО: МАОУ СОШ №4

ID ОО: 360123

Класс: 8Б



Задания базового уровня
  Задания повышенного уровня  
 Процент выполнения учащимися заданий базового/повышенного уровня

<sup>1</sup> Общий балл – процент от максимального балла за выполнение всей работы.  
<sup>2</sup> % выполнения заданий базового уровня - процент заданий базового уровня, правильно выполненных учащимся (задание считается выполненным, если учащийся получил 1 балл).  
<sup>3</sup> % выполнения заданий повышенного уровня - процент от максимального балла за выполнение заданий повышенного уровня.  
<sup>4</sup> уровень достижений определяется с учетом критерия 2.  
<sup>5</sup> % учащихся, достигших базового уровня.

# Ф-ОИД-2. Результаты оценки индивидуальных достижений учащихся по математике (8 класс, конец 2016/2017 учебного года)

Регион: Ямало-Ненецкий АО

ID ОО: 360123

Класс: 8В

ОО: МАОУ СОШ №4

№ п/п	Фамилия и имя учащегося	Вариант	Общий балл <sup>1</sup>	% выполнения заданий базового уровня <sup>2</sup>	% выполнения заданий повышенного уровня <sup>3</sup>	Уровень достижений <sup>4</sup>
1	Александров Артем	2	39	52	0	Пониженный
2	Андреева Александра	1	68	70	63	Базовый
3	Ашуркин Вячеслав	1	77	70	100	Базовый
4	Беллендир Владислав	2	65	87	0	Прочный базовый
5	Борисова Елизавета	1	71	78	50	Базовый
6	Воробьев Кирилл	1	55	74	0	Базовый
7	Голышев Максим	2	42	52	13	Пониженный
8	Диева Алина	1	87	100	50	Повышенный
9	Захаров Андрей	1	74	87	38	Прочный базовый
10	Кирьянова Анастасия	1	84	100	38	Прочный базовый
11	Корчевская Алина	2	77	87	50	Повышенный
12	Корчевская Арина	2	61	74	25	Базовый
13	Лисица Диана	2	45	57	13	Пониженный
14	Миронова Светлана	2	58	70	25	Базовый
15	Михайлов Максим	2	42	57	0	Пониженный
16	Нафиков Данила	1	90	87	100	Повышенный
17	Нечаев Олег	1	81	87	63	Повышенный
18	Пелевин Александр	1	45	57	13	Пониженный
19	Подкаминская Валерия	1	81	91	50	Повышенный
20	Садовский Богдан	1	68	74	50	Базовый
21	Федосенко Сергей	2	77	83	63	Базовый
22	Хаменский Артемий	2	52	70	0	Базовый
23	Ходжаяров Адис	2	77	87	50	Повышенный
24	Чурина Вероника	1	81	91	50	Повышенный
25	Шарипова Алина	1	87	100	50	Повышенный
26	Шелехова Екатерина	1	77	87	50	Повышенный
<b>Среднее значение по классу:</b>			<b>68</b>	<b>78</b>	<b>38</b>	<b>81</b>
<b>Среднее значение по региону:</b>			<b>65</b>	<b>76</b>	<b>35</b>	<b>78</b>

<sup>1</sup> Общий балл – процент от максимального балла за выполнение всей работы.

<sup>2</sup> % выполнения заданий базового уровня - процент заданий базового уровня, правильно выполненных учащимся (задание считается выполненным, если учащийся получил 1 балл).

<sup>3</sup> % выполнения заданий повышенного уровня - процент от максимального балла за выполнение заданий повышенного уровня.

<sup>4</sup> уровень достижений определяется с учетом критерия 2.

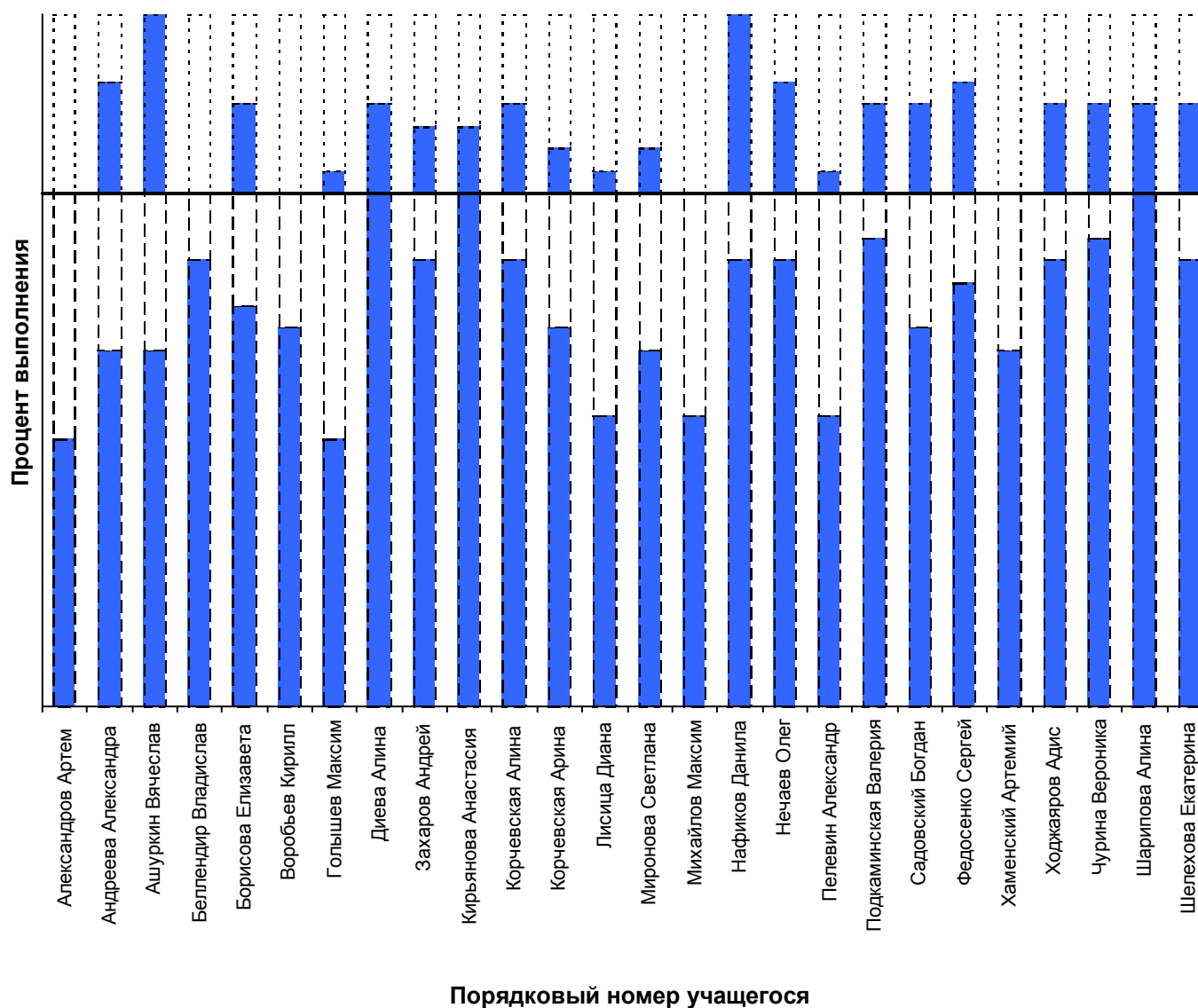
<sup>5</sup> % учащихся, достигших базового уровня.

# Ф-ОИД-2. Результаты оценки индивидуальных достижений учащихся по математике (8 класс, конец 2016/2017 учебного года)

Регион: Ямало-Ненецкий АО  
ОО: МАОУ СОШ №4

ID ОО: 360123

Класс: 8В



Задания базового уровня
  Задания повышенного уровня

Процент выполнения учащимися заданий базового/повышенного уровня

<sup>1</sup> Общий балл – процент от максимального балла за выполнение всей работы.

<sup>2</sup> % выполнения заданий базового уровня - процент заданий базового уровня, правильно выполненных учащимся (задание считается выполненным, если учащийся получил 1 балл).

<sup>3</sup> % выполнения заданий повышенного уровня - процент от максимального балла за выполнение заданий повышенного уровня.

<sup>4</sup> уровень достижений определяется с учетом критерия 2.

<sup>5</sup> % учащихся, достигших базового уровня.

# Ф-ОИД-2. Результаты оценки индивидуальных достижений учащихся по математике (8 класс, конец 2016/2017 учебного года)

Регион: Ямало-Ненецкий АО  
ОО: МАОУ СОШ №4

ID ОО: 360123

Класс: 8Г

№ п/п	Фамилия и имя учащегося	Вариант	Общий балл <sup>1</sup>	% выполнения заданий базового уровня <sup>2</sup>	% выполнения заданий повышенного уровня <sup>3</sup>	Уровень достижений <sup>4</sup>
1	Алиханова Диана	2	61	65	50	Базовый
2	Бабенко Евгений	1	84	100	38	Прочный базовый
3	Балашов Кирилл	1	52	70	0	Базовый
4	Зарипов Руслан	1	90	91	88	Повышенный
5	Ивченко Михаил	1	61	74	25	Базовый
6	Ильницкая Елизавета	1	81	83	75	Базовый
7	Казачков Даниил	1	74	91	25	Прочный базовый
8	Касимов Амиль	2	55	70	13	Базовый
9	Лютая София	2	81	91	50	Повышенный
10	Мартынова Екатерина	2	77	96	25	Прочный базовый
11	Медведев Иван	2	65	87	0	Прочный базовый
12	Мурзина Арина	1	81	96	38	Прочный базовый
13	Павлов Никита	1	87	100	50	Повышенный
14	Павлова Алина	2	58	78	0	Базовый
15	Ри Екатерина	1	61	74	25	Базовый
16	Сергеева Вероника	1	58	65	38	Базовый
17	Сизов Виталий	1	77	87	50	Повышенный
18	Собенина Полина	2	77	91	38	Прочный базовый
19	Тюлькин Андрей	2	74	87	38	Прочный базовый
20	Тютюнник Ксения	1	84	96	50	Повышенный
21	Удовиченко Елизавета	2	87	100	50	Повышенный
22	Федотов Данила	2	68	74	50	Базовый
23	Шихалиева Диана	1	77	87	50	Повышенный
<b>Среднее значение по классу:</b>			<b>73</b>	<b>85</b>	<b>38</b>	<b>100</b> <sup>5</sup>
<b>Среднее значение по региону:</b>			<b>65</b>	<b>76</b>	<b>35</b>	<b>78</b> <sup>5</sup>

<sup>1</sup> Общий балл – процент от максимального балла за выполнение всей работы.

<sup>2</sup> % выполнения заданий базового уровня - процент заданий базового уровня, правильно выполненных учащимся (задание считается выполненным, если учащийся получил 1 балл).

<sup>3</sup> % выполнения заданий повышенного уровня - процент от максимального балла за выполнение заданий повышенного уровня.

<sup>4</sup> уровень достижений определяется с учетом критерия 2.

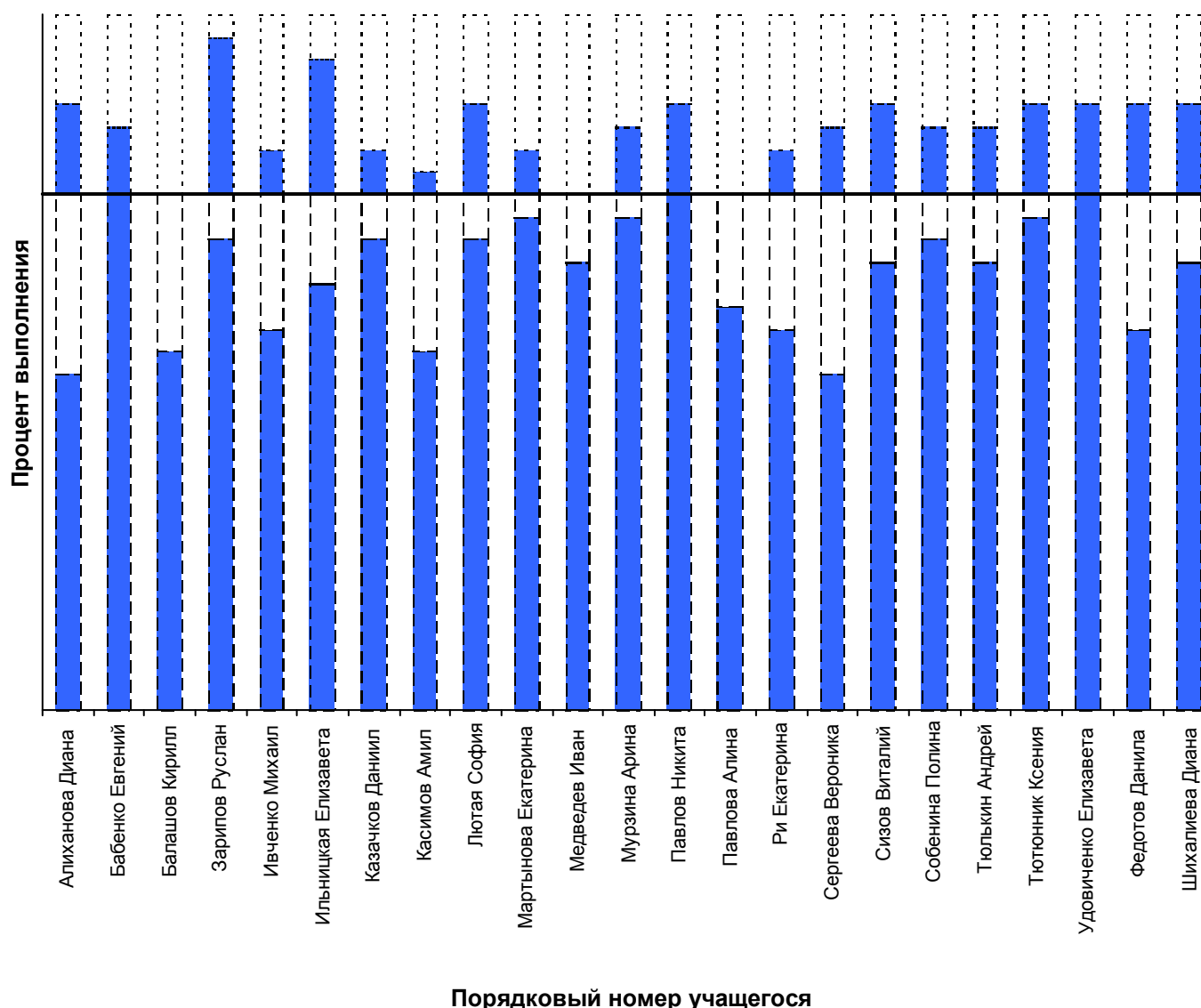
<sup>5</sup> % учащихся, достигших базового уровня.

# Ф-ОИД-2. Результаты оценки индивидуальных достижений учащихся по математике (8 класс, конец 2016/2017 учебного года)

Регион: Ямало-Ненецкий АО  
ОО: МАОУ СОШ №4

ID ОО: 360123

Класс: 8Г



Задания базового уровня
  Задания повышенного уровня  
 Процент выполнения учащимися заданий базового/повышенного уровня

<sup>1</sup> Общий балл – процент от максимального балла за выполнение всей работы.  
<sup>2</sup> % выполнения заданий базового уровня - процент заданий базового уровня, правильно выполненных учащимся (задание считается выполненным, если учащийся получил 1 балл).  
<sup>3</sup> % выполнения заданий повышенного уровня - процент от максимального балла за выполнение заданий повышенного уровня.  
<sup>4</sup> уровень достижений определяется с учетом критерия 2.  
<sup>5</sup> % учащихся, достигших базового уровня.